




PREDENT SA
NIT. 822.003.591-7
ESTADO INTEGRAL DE RESULTADOS COMPARATIVO
DEL 1 DE ENERO A
Expresado en pesos (COP)

	31/12/2025	31/12/2024	ANALISIS VERTICAL		ANALISIS HORIZONTAL	
			31/12/2025	31/12/2024	\$	%
INGRESOS OPERACIONALES						
SERVICIOS ODONTOLOGICOS	2.061.790.886	1.878.067.182	100,00%	100,00%	183.723.704	9,78%
COSTOS	1.250.430.678	1.164.542.913	60,65%	62,01%	85.887.765	7,38%
UTILIDAD BRUTA EN VENTAS	811.360.208	713.524.269	39,35%	37,99%	97.835.939	13,71%
GASTOS OPERACIONALES						
GASTOS DE ADMINISTRACION	634.495.339	615.174.860	30,77%	32,76%	19.320.479	3,14%
GASTOS DE VENTAS	53.335.615	44.732.833	2,59%	2,38%	8.602.782	19,23%
UTILIDAD OPERACIONAL	123.529.254	53.616.576	5,99%	2,85%	69.912.678	130,39%
INGRESOS NO OPERACIONALES	1.368.383	3.941.139	0,07%	0,21%	-2.572.756	-65,28%
FINANCIEROS	427.799	157.614	0,02%	0,01%	270.185	171,42%
RECUPERACIONES	874.013	3.763.525	0,04%	0,20%	-2.889.512	-76,78%
DIVERSOS	66.571	20.000	0,00%	0,00%	46.571	232,86%
GASTOS NO OPERACIONALES	76.700.442	77.542.442	3,72%	4,13%	-842.000	-1,09%
FINANCIEROS	76.155.865	75.874.141	3,69%	4,04%	281.724	0,37%
EXTRAORDINARIOS	510.931	1.657.007	0,02%	0,09%	-1.146.076	-69,17%
DIVERSOS	33.646	11.294	0,00%	0,00%	22.352	197,91%
RESULTADO ANTES DE IMPUESTO	48.197.195	-19.984.727	2,34%	-1,06%	68.181.922	-341,17%
MENOS PROVISION IMPUESTOS	15.618.000	0	0,76%	0,00%	15.618.000	100,00%
RENTA 35%	15.618.000	0	0,76%	0,00%	15.618.000	100,00%
RESULTADO INTEGRAL	32.579.195	-19.984.727	1,58%	-1,06%	52.563.922	-263,02%
OTROS RESULTADOS INTEGRALES						
PARTIDAS QUE SE CLASIFICAN AL RESULTADO DEL PERIODO						
OTROS RESULTADOS INTEGRALES NETOS	0	0	0,00%	0,00%	0	100,00%
TOTAL RESULTADOS INTEGRALES	32.579.195	-19.984.727	1,58%	-1,06%	52.563.922	-263,02%


SANDRA MARCELA ALVAREZ ABELLO
 REPRESENTANTE LEGAL


FABIAN ANDRES VELASQUEZ A.
 CONTADOR PUBLICO
 T.P. 102788-T


ALIX ESMAY ACEVEDO DURAN
 REVISOR FISCAL
 T.P. 127259-T JCC


PREDENT SA
NIT. 822.003.591-7
ESTADO DE SITUACION FINANCIERA COMPARATIVO
CON CORTE A
Expresado en pesos (COP)


		31/12/2025	31/12/2024	ANALISIS VERTICAL		ANALISIS HORIZONTAL	
				31/12/2025	31/12/2024	\$	%
ACTIVO							
ACTIVO CORRIENTE		194.999.123	137.621.801	13,14%	9,91%	57.377.322	41,69%
EFFECTIVO Y EQUIVALENTES	2	21.673.159	9.296.548	1,46%	0,67%	12.376.611	133,13%
CAJA Y BANCOS		21.673.159	9.296.548	1,46%	0,67%	12.376.611	133,13%
CUENTAS POR COBRAR	3	125.962.463	86.819.265	8,49%	6,25%	39.143.198	45,09%
CUENTAS COMERCIALES - CLIENTES		11.030.941	9.474.000	0,74%	0,68%	1.556.941	16,43%
ANTICPOS Y AVANCES		6.694.044	6.016.848	0,45%	0,43%	677.196	11,25%
ACTIVOS POR IMPUESTOS CTES		105.178.878	65.541.339	7,09%	4,72%	39.637.539	60,48%
OTRAS CUENTAS POR COBRAR		0	547.478	0,00%	0,04%	-547.478	-100,00%
C X COBRAR DIFICIL RECAUDO		3.058.600	5.239.600	0,21%	0,38%	-2.181.000	-41,63%
INVENTARIO	4	47.363.501	41.505.988	3,19%	2,99%	5.857.513	14,11%
MERCANCIAS		47.363.501	41.505.988	3,19%	2,99%	5.857.513	14,11%
ACTIVO NO CORRIENTE		1.288.964.179	1.251.578.963	86,86%	90,09%	37.385.216	2,99%
PROPIEDAD, PLANTA Y EQUIPO	5	1.288.964.179	1.251.578.963	86,86%	90,09%	37.385.216	2,99%
CONSTRUCCIONES Y EDIFICACION		1.303.021.289	1.283.896.593	87,81%	92,42%	19.124.696	1,49%
MAQUINARIA Y EQUIPO		81.619.376	81.619.376	5,50%	5,88%	0	0,00%
EQUIPO DE OFICINA		201.887.356	141.206.271	13,60%	10,16%	60.681.085	42,97%
EQUIPO DE COMP. Y COMUN.		135.712.954	133.223.954	9,15%	9,59%	2.489.000	1,87%
EQUIPO MEDICO-CIENTIFICO		403.877.541	403.877.541	27,22%	29,07%	0	0,00%
DEPREC.ACUMULADA		-837.154.337	-792.244.772	-56,41%	-57,03%	-44.909.565	5,67%
TOTAL ACTIVO		1.483.963.302	1.389.200.764	100,00%	100,00%	94.762.538	6,82%

PREDEnt SA
NIT. 822.003.591-7
ESTADO DE SITUACION FINANCIERA COMPARATIVO
CON CORTE A
Expresado en pesos (COP)

		31/12/2025	31/12/2024	ANALISIS VERTICAL		ANALISIS HORIZONTAL	
				31/12/2025	31/12/2024	\$	%
PASIVO							
PASIVO CORRIENTE		173.484.587	128.122.244	11,69%	9,22%	45.362.343	35,41%
OBLIGACIONES FINANCIERAS CORTO PLAZO	6	7.203.707	350.000	0,49%	0,03%	6.853.707	1958,20%
PROVEEDORES		23.895.195	17.519.465	1,61%	1,26%	6.375.730	36,39%
CUENTAS POR PAGAR	7	55.331.114	54.095.402	3,73%	3,89%	1.235.712	2,28%
BENEFICIOS A EMPLEADOS		36.599.514	36.531.287	2,47%	2,63%	68.227	0,19%
PASIVOS POR IMPUESTOS CORRIENTES		18.479.000	499.622	1,25%	0,04%	17.979.378	3598,60%
<u>OTROS PASIVOS CORRIENTES</u>		<u>31.976.057</u>	<u>19.126.468</u>	2,15%	1,38%	12.849.589	67,18%
PASIVO LARGO PLAZO		351.035.225	333.014.388	23,66%	23,97%	18.020.837	5,41%
OBLIGACIONES FINANCIERAS LARGO PLAZO		0	22.750.000	0,00%	1,64%	-22.750.000	-100,00%
OTRAS OBLIGACIONES A LARGO PLAZO	8	327.571.000	288.000.000	22,07%	20,73%	39.571.000	13,74%
PASIVO POR IMPUESTO DIFERIDO	9	23.464.225	22.264.388	1,58%	1,60%	1.199.837	5,39%
TOTAL PASIVO		<u>524.519.812</u>	<u>461.136.632</u>	35,35%	33,19%	63.383.180	13,74%
PATRIMONIO							
CAPITAL SOCIAL		400.000.000	400.000.000	26,95%	28,79%	0	0,00%
CAPITAL SUSCRITO Y PAGADO	10	400.000.000	400.000.000	26,95%	28,79%	0	0,00%
RESERVAS		15.690.641	15.690.641	1,06%	1,13%	0	0,00%
RESULTADOS EJERCICIOS ANTERIORES		511.173.654	532.358.218	34,45%	38,32%	-21.184.564	-3,98%
RESULTADO DEL PERIODO		32.579.195	-19.984.727	2,20%	-1,44%	52.563.922	-263,02%
TOTAL PATRIMONIO		<u>959.443.490</u>	<u>928.064.132</u>	64,65%	66,81%	31.379.358	3,38%
TOTAL PASIVO MAS PATRIMONIO		<u>1.483.963.302</u>	<u>1.389.200.764</u>	100,00%	100,00%	94.762.538	6,82%


SANDRA MARCELA ALVAREZ ABELLO
REPRESENTANTE LEGAL



FABIAN ANDRES VELASQUEZ A.
CONTADOR PUBLICO
T.P. 102788-T



ALIX ESMEY ACEVEDO DURAN
REVISOR FISCAL
T.P. 127259-T JCC

PREDENT SA
NIT. 822.003.591-7
ESTADO DE CAMBIOS EN EL PATRIMONIO
2024 A 2025
Expresado en pesos (COP)

Movimientos	Capital	Reserva Legal	Revalorizacion del patrimonio	Utilidades Acumuladas	Superavit por Valorizaciones	Total
Saldo a diciembre año anterior	400.000.000	15.690.641	0	512.373.491	0	928.064.132
Aumento de Capital	0	0		0		0
Revalorizacion del patrimonio año						0
Capitalizacion Revalorizacion						0
Utilidad del ejercicio				32.579.195		32.579.195
Distribucion de utilidades						0
Reconocimiento impuesto diferido				-1.199.837		-1.199.837
Saldo a diciembre año actual	400.000.000	15.690.641	0	543.752.849	0	959.443.490


SANDRA MARCELA ALVAREZ ABELLO
 GERENTE


FABIAN ANDRES VELASQUEZ ALVARADO
 Contador Público T.P. No. 102788-T J.C.C.



ALIX ESMEY ACEVEDO DURAN
 REVISOR FISCAL T.P 127259-T JCC


PREDEnt SA
NIT. 822.003.591-7
ESTADO DE FLUJO DE EFECTIVO
31/12/2025
Expresado en pesos (COP)

	31/12/2025
Utilidad del periodo	32.579.195
Partidas que no generan mvto efectivo	60.527.565
+ Depreciaciones ()	44.909.565
+ Provisiones	0
- Corrección monetaria ()	0
+ Provisión Impuesto de Renta	<u>15.618.000</u>
Actividades de operación	-22.110.075
+ Aumento impuestos gravámenes y tasas	2.361.378
- Aumento deudores	-39.143.198
+ Disminución inventarios	-5.857.513
+ Aumento Obligaciones laborales	68.227
+ Aumento pasivos estimados y provisiones	0
+ Aumento de proveedores	6.375.730
+ Aumento cuentas por pagar	1.235.712
+ Aumento otros pasivos corrientes	12.849.589
- Disminución Activos Diferidos	<u>0</u>
Flujo de efectivo neto en actividades de operación	70.996.685
Actividades de inversión	
- Aumento PPE	-82.294.781
- Aumento de Intangibles	<u>0</u>
Flujo de efectivo neto en actividades de inversión	-82.294.781
Actividades de financiación	
+ Nuevas obligaciones financieras a corto plazo	16.821.000
+ Nuevas obligaciones financieras a largo plazo	0
- Pago de obligaciones financieras a corto plazo	6.853.707
- Pago de obligaciones financieras a largo plazo	0
- Pago de Utilidades	<u>0</u>
Flujo de efectivo neto en actividades de financiación	23.674.707
Aumento en efectivo	12.376.611
Efectivo a: 31/12/2024	<u>9.296.548</u>
Efectivo a: 31/12/2025	<u>21.673.159</u>

A 31 DE DICIEMBRE DE :


SANDRA MARCELA ALVAREZ ABELLO
 GERENTE


FABIAN ANDRES VELASQUEZ ALVARADO
 CONTADOR PUBLICO T.P.102788-T J.C.C.


ALIX ESMY ACEVEDO DURAN
 REVISOR FISCAL
 T.P 127259-T JCC

PREDENT SA
NIT. 822.003.591-7
NOTAS A LOS ESTADOS FINANCIEROS
A 31 DE DICIEMBRE DE 2025
Expresado en pesos (COP)

NOTA 1: IDENTIFICACIÓN DE LA EMPRESA

La empresa PREDENT S.A identificada con Nit. 822.003.591-7 es una entidad de naturaleza privada, legalmente constituida mediante documento privado el día 1 de agosto de 2000, en la ciudad de Villavicencio, inscrita en la Camara de Comercio de esta misma ciudad el 3 de agosto del 2000 bajo la matricula mercantil número 00018574 del libro IX.

Se constituyó inicialmente como persona jurídica con el nombre de PREDENT EU y luego mediante escritura pública 0002707 de la notaria tercera de Villavicencio del 21 de julio del 2005 inscrita el 29 de julio de 2005 bajo el número 00025789 del libro IX la sociedad se transformó de empresa unipersonal a Sociedad Anónima cambiando su nombre de PREDENT E.U a PREDENT S.A. y registrando una duración hasta el 1 de julio del 2040.

Desde el punto de vista fiscal es contribuyente del Impuesto a la Renta y Complementarios en el Regimen Ordinario, Agente retenedor a titulo de renta y responsable del Impuesto de Industria y comercio en los municipios de Yopal y Villavicencio.

El objeto social de la empresa es la prestación de servicios de odontología general y especializada, prestación de servicios médicos y odontológicos de diagnóstico, imágenes radiológicas, medicina general y afines, por asociación y con vinculación de personal científico e idóneo a través de unidades de diagnóstico y tratamiento médico. Todo en pro de lograr la protección del derecho fundamental a la salud de las personas, respetando los servicios de dignidad humana e integridad física, actividad que se ejerce con domicilio principal en la ciudad de Villavicencio – Meta y una Sucursal en la ciudad de Yopal – Casanare.

PRACTICAS CONTABLES:

Las practicas contables aplicadas por Predent SA, en la elaboracion y presentación de sus Estados Financieros, se ajustan a las normas internacionales de contabilidad adoptadas en Colombia y reglamentadas mediante el decreto 2420 de 2015. Las cifras presentadas en los estados financieros reflejan razonablemente la situacion financiera, resultados y flujos de efectivo de la empresa y la contabilidad es llevada por el sistema de acumulación.

El ente economico tiene en cuenta la hipotesis de negocio en marcha para la elaboracion de los estados financieros, asi como el de materialidad o importancia relativa y la uniformidad en la presentacion. En relación con la hipotesis de negocio en marcha para su evaluación se tienen en cuenta aspectos cualitativos y cuantitavos como los indicadores establecidos en el decreto 1378 de 2021.

El objetivo de los estados financieros de Predent SA es brindar informacion útil sobre el resultado economico y la situación financiera para la toma de decisiones por parte de los usuarios.

En cumplimiento de las disposiciones legales vigentes en materia contable, Predent SA registro todos los hechos económicos que incidieron en su situación financiera, sus resultados, sus flujos de efectivo y sus correspondientes notas por el periodo terminado el 30 de diciembre de 2025.

A continuación se describen algunas políticas que por su importancia o método de aplicación se consideran relevantes para la interpretación de los Estados Financieros, en concordancia con las normas mencionadas, así:

a. Propiedades, planta y equipo

Las propiedades, planta y equipo se contabilizan al costo menos depreciacion y deterioro acumulado, que en lo pertinente incluye gastos de financiación y diferencias en cambio incurridos para su adquisición, hasta que se encuentran en condiciones de utilización incluyendo los necesarios para cumplir normativas medioambientales.

Las ventas y retiros de tales activos se descargan al costo neto y las diferencias entre el precio de venta y el costo neto se llevan a resultados.

Las reparaciones y el mantenimiento de estos activos se cargan a resultados, en tanto que las mejoras y adiciones se agregan al costo de los mismos. El remplazo de partes o piezas de propiedad, planta y equipo no se reconocera como mejora ni adición.

b. Obligaciones financieras

Las obligaciones contraídas generan intereses y otros rendimientos a favor del acreedor y a cargo del deudor por virtud del crédito otorgado, los cuales se registran por separado del capital inicial o principal.

c. Reconocimiento de ingresos, costos y gastos

Todos los ingresos, costos y gastos se llevan a resultados por el sistema de acumulacion (causación), siempre que cumplan los siguientes criterios:

- a) es probable el aumento o disminucion de los beneficios economicos futuros asociados a la partida.
- b) la partida tiene un costo o valor medible con fiabilidad.

En el caso especifico de los ingresos solo se reconoceran cuando se haya prestado el servicio y transferido todos los riesgos al cliente.

d. Base de medicion

Las bases de medicion utilizada por Predent SA en la elaboracion de sus estados financieros son el costo historico, costo corriente y valor realizable.

NOTA 02: EFECTIVO Y EQUIVALENTES

Este rubro representa los fondos de liquidez inmediata con que cuenta la empresa para atender necesidades de sostenimiento y los planes de inversion.

21.673.159

Esta compuesto por las cuentas de caja, cuentas corriente y cuentas de ahorro.

* Caja General de la empresa, dentro de la cual se incluyen cheques y otros titulos al portador.

4.335.225

* Bancos dentro de la cual se incluyen los saldos de los depositos en cuentas de ahorro y corriente en instituciones financieras.

17.337.934

No se presentan a la fecha de generacion de este informe restricciones en su disponibilidad.

NOTA 03: DEUDORES

125.962.463

A 31 DE DICIEMBRE DE :

El saldo de la cuenta Clientes corresponde a los saldos pendientes de recaudo a la fecha de corte por servicios odontologicos, y cuyo valor asciende a la suma de :

11.030.941

En el rubro Anticipos y Avances se registran todos los valores entregados a titulo de anticipo a diferentes proveedores y a la fecha de corte no habian sido amortizados o llevados a resultado. La cifra es de :

6.694.044

Alta importancia tiene el item denominado Activos por impuestos corrientes, el cual refleja valores pendientes de cobro a los entes responsables de administrar tributos en el país por concepto de retenciones en la fuente por diversos impuestos. La discriminacion es como sigue a continuacion:

105.178.878

Retencion renta	36.587.378
Retencion ica	4.107.560
Anticipo industria y comercio	4.320.940
Saldo a favor renta	<u>60.163.000</u>

Las otras cuentas por cobrar agrupan cuentas por cobrar a otros deudores. En este caso no presenta saldos. La cifra es de :

0

Las cuentas por cobrar de difical recaudo agrupan incapacidades laborales por cobrar a las eps correspondientes y cuentas comerciales por cobrar que por su edad se han reclasificado. En cumplimiento del estandar internacional se revela lo siguiente:

3.058.600

Valor bruto por cobrar	10.905.000
Se calcula una provision anual sobre el saldo equivalente al 20%. Al corte este rubro asciende a	<u>7.846.400</u>

NOTA 04: INVENTARIOS

47.363.501

Incluye los bienes movilizables -materiales- con los cuales la empresa desarrolla su objeto social, son medidos al costo y se manejan por el sistema de inventario permanente.

NOTA 05: PROPIEDAD, PLANTA Y EQUIPO**1.288.964.179**

Esta cuenta representa todos los bienes muebles e inmuebles que posee la empresa, ya sean utilizados en el funcionamiento o adquiridos como inversion permanente. La depreciacion se realiza por el metodo de linea recta teniendo en cuenta los años de vida util de cada bien.

El grupo de mayor valor es el de Construcciones y edificaciones correspondiente a los inmuebles donde funcionan las dos sedes de la empresa en la ciudad de Villavicencio y Yopal.

1.303.021.289

La Maquinaria y equipo comprende todos los equipos mecanicos, electricos y electronicos usados por la compañía.

81.619.376

En tercer lugar esta el equipo de oficina utilizado por la parte administrativa y de ventas de la empresa.

201.887.356

Igualmente se tienen los equipos de computo de las areas, administrativas, comercial y contable.

135.712.954

El grupo que por su uso puede considerarse fundamental es el Equipo Medico-cientifico pues incluye los diversos aparatos con los que se desarrolla el objeto social a traves de la atencion de los pacientes.

403.877.541

Estos items estan afectados según norma por la depreciacion por valor de

-837.154.337

No se presenta evidencia de deterioro para este grupo de activos.

NOTA 06: OBLIGACIONES FINANCIERAS CORTO PLAZO**7.203.707**

Refleja el saldo de las obligaciones contraidas con instituciones financieras asi:

Banco de Bogotá

7.203.707**NOTA 07: CUENTAS POR PAGAR****55.331.114**

Corresponde al valor pendiente de pago por diferentes conceptos como contratistas, retenciones y aportes parafiscales.

Honorarios, servicios, polizas y otros

41.309.025

Retencion en la fuente

6.254.127

Aportes de nomina

7.767.962**NOTA 08: OBLIGACIONES FINANCIERAS LARGO PLAZO****327.571.000**

Refleja el saldo de las obligaciones contraidas con personas naturales garantia personal cuyo vencimiento es superior a un año

Sandra Marcela Alvarez Abello

109.190.333

Astrid Alvarez Abello

109.190.333

Jackeline Alvarez Abello

109.190.333**NOTA 09: PASIVO POR IMPUESTO DIFERIDO**

El pasivo por impuesto diferido surge de las diferencias temporarias entre los saldos fiscales y los contables de las cuentas del balance y que pueden tener efecto sobre el impuesto a las ganancias (renta) en periodos futuros. La compañía presenta al cierre del periodo una diferencia en la cuenta de propiedad, planta y equipo como consecuencia de la revaloracion de activos generada en la convergencia a NIIF y su correspondiente depreciacion, la cual no es reconocida por la DIAN. Según la politica contable adoptada por la entidad se reconoce directamente en el patrimonio neto. De acuerdo al marco tecnico normativo correspondiente se revela lo siguiente:

23.464.225

Base imponible

156.428.165

Tasa de tributación

15%

23.464.225**NOTA 10: CAPITAL SUSCRITO Y PAGADO****400.000.000**

Esta cuenta corresponde al valor efectivamente cancelado por los accionistas por concepto de compra de acciones.

NOTA 11: INGRESOS OPERACIONALES

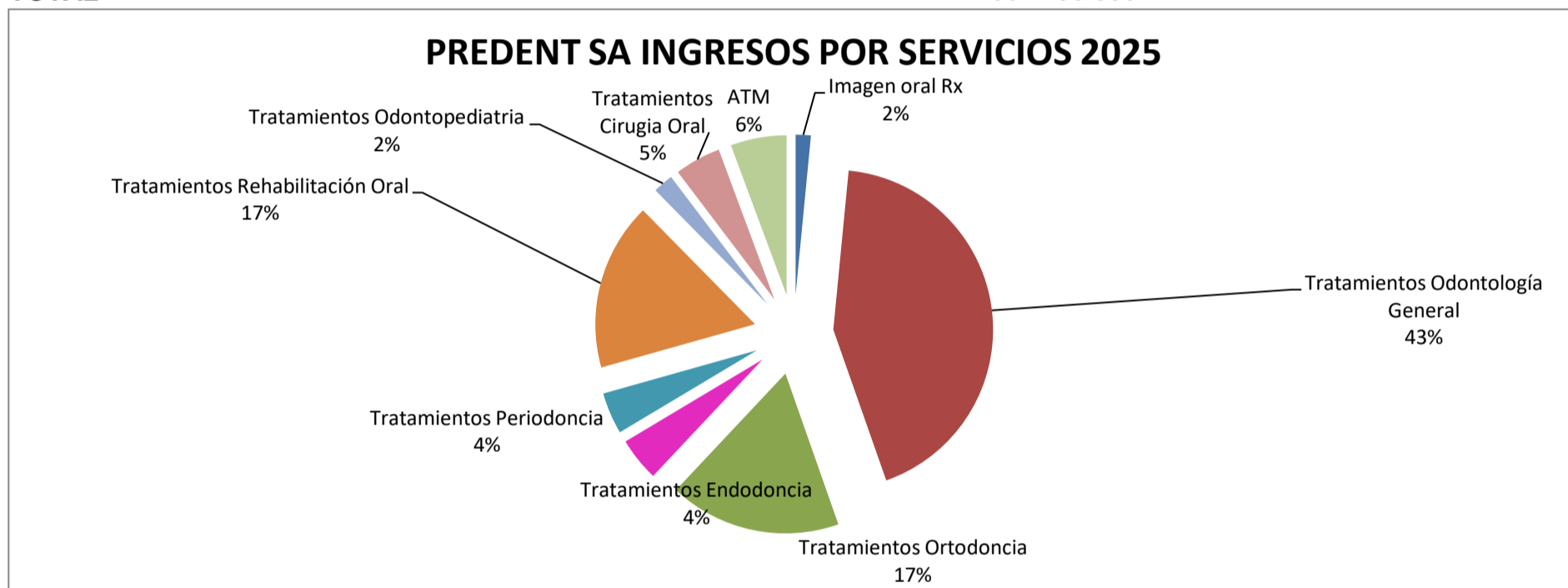
2.061.790.886

Este valor corresponde al monto que a la fecha de corte se ha vendido por parte de cada una de las sedes.

Villavicencio	1.376.090.986
Yopal	<u>685.699.900</u>

Desde el punto de vista de los servicios ofertados su comportamiento durante el periodo fue el siguiente

SERVICIO	VALOR
Imagen oral Rx	31.609.900
Tratamientos Odontología General	888.380.908
Tratamientos Ortodoncia	358.547.200
Tratamientos Endodoncia	91.032.375
Tratamientos Periodoncia	86.784.950
Tratamientos Rehabilitación Oral	350.236.380
Tratamientos Odontopediatria	42.162.200
Tratamientos Cirugia Oral	96.189.850
ATM	116.847.123
TOTAL	2.061.790.886

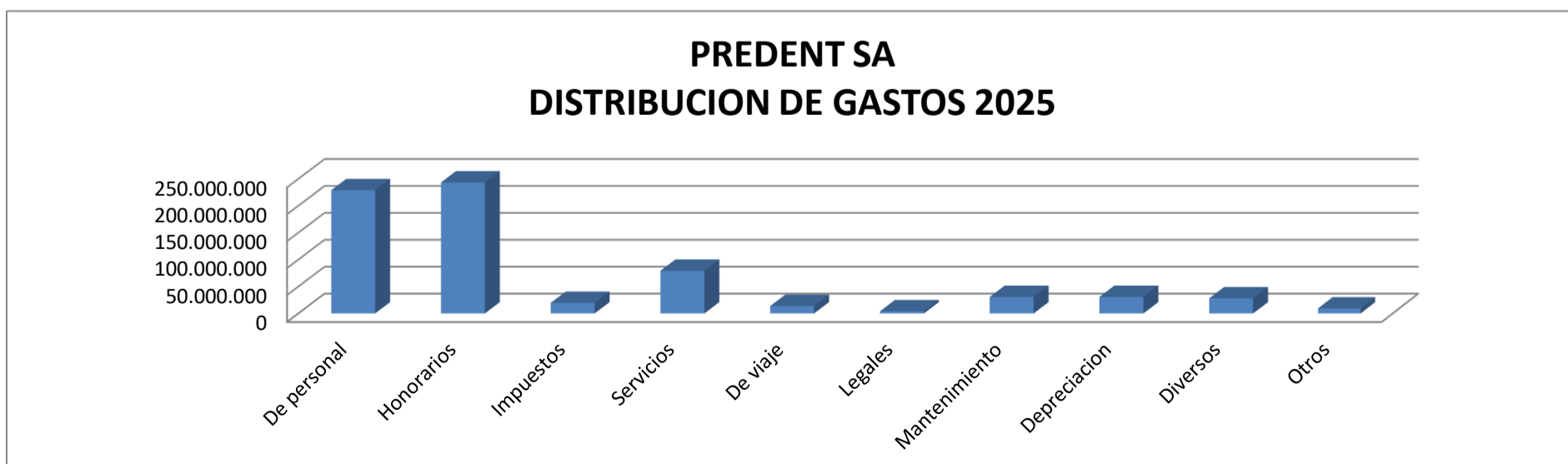


NOTA 12: GASTOS OPERACIONALES

687.830.954

Refleja las erogaciones necesarias para el funcionamiento de la empresa. En conjunto los gastos de administracion y de ventas son los siguientes:

De personal	33,29%	228.947.080
Honorarios	35,38%	243.345.272
Impuestos	2,86%	19.664.730
Servicios	11,52%	79.267.992
De viaje	2,01%	13.828.540
Legales	0,58%	3.967.569
Mantenimiento	4,46%	30.659.609
Depreciacion	4,47%	30.736.744
Diversos	4,09%	28.144.384
Otros	1,35%	<u>9.269.034</u>




NOTA 13: INDICADORES FINANCIEROS

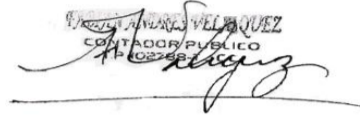
En cumplimiento a lo ordenado en el artículo 291 del Código De Comercio, a continuación se suministra la siguiente información:

INDICADOR	dic-25
Capital de Trabajo (Activo corriente - Pasivo corriente)	21.514.536
Indice de solvencia (Activo total / Pasivo total)	2,83
Razon Corriente (Activo corriente / Pasivo corriente)	1,12
Indice de endeudamiento (Pasivo total / Activo total)	0,35


Las presentes notas hacen parte integral de los estados financieros elaborados y presentados con corte a 30 de diciembre de 2.025.



SANDRA MARCELA ALVAREZ ABELLO
REPRESENTANTE LEGAL



Fabián Andrés Velásquez Alvarado
Contador Público T.P. 102.788-T



ALIX ESMEY ACEVEDO DURAN
REVISOR FISCAL
T.P 127259-T JCC