




**PREDENT SA**  
**NIT. 822.003.591-7**  
**ESTADO INTEGRAL DE RESULTADOS COMPARATIVO**  
**DEL 1 DE ENERO A**  
**Expresado en pesos (COP)**

	31/12/2023	31/12/2022	ANALISIS VERTICAL		ANALISIS HORIZONTAL	
			31/12/2023	31/12/2022	\$	%
<b>INGRESOS OPERACIONALES</b>						
SERVICIOS ODONTOLOGICOS	1.958.519.993	2.130.314.880	100,00%	100,00%	-171.794.887	-8,06%
<b>COSTOS</b>	<b>1.207.107.342</b>	<b>1.251.576.428</b>	61,63%	58,75%	-44.469.086	-3,55%
<b>UTILIDAD BRUTA EN VENTAS</b>	<b>751.412.651</b>	<b>878.738.452</b>	38,37%	41,25%	-127.325.801	-14,49%
<b>GASTOS OPERACIONALES</b>	<b>661.526.718</b>	<b>753.588.310</b>	33,78%	35,37%	-92.061.592	-12,22%
GASTOS DE ADMINISTRACION	595.579.758	688.015.764	30,41%	32,30%	-92.436.006	-13,44%
GASTOS DE VENTAS	65.946.960	65.572.546	3,37%	3,08%	374.414	0,57%
<b>UTILIDAD OPERACIONAL</b>	<b>89.885.933</b>	<b>125.150.142</b>	4,59%	5,87%	-35.264.209	-28,18%
<b>INGRESOS NO OPERACIONALES</b>	<b>8.044.894</b>	<b>7.751.655</b>	0,41%	0,36%	293.239	3,78%
FINANCIEROS	236.762	676.152	0,01%	0,03%	-439.390	-64,98%
RECUPERACIONES	7.775.391	6.898.915	0,40%	0,32%	876.476	12,70%
SUBVENCIONES	0	0	0,00%	0,00%	0	100,00%
DIVERSOS	32.741	176.588	0,00%	0,01%	-143.847	-81,46%
<b>GASTOS NO OPERACIONALES</b>	<b>79.141.867</b>	<b>75.575.443</b>	4,04%	3,55%	3.566.424	4,72%
FINANCIEROS	76.811.771	67.338.485	3,92%	3,16%	9.473.286	14,07%
EXTRAORDINARIOS	2.324.453	4.279.146	0,12%	0,20%	-1.954.693	-45,68%
DIVERSOS	5.643	3.957.812	0,00%	0,19%	-3.952.169	-99,86%
<b>RESULTADO ANTES DE IMPUESTO</b>	<b>18.788.960</b>	<b>57.326.354</b>	0,96%	2,69%	-38.537.394	-67,22%
<b>MENOS PROVISION IMPUESTOS</b>	<b>8.392.000</b>	<b>22.947.000</b>	0,43%	1,08%	-14.555.000	-63,43%
RENTA 35%	8.392.000	22.947.000	0,43%	1,08%	-14.555.000	-63,43%
<b>RESULTADO INTEGRAL</b>	<b>10.396.960</b>	<b>34.379.354</b>	0,53%	1,61%	-23.982.394	-69,76%
<b>OTROS RESULTADOS INTEGRALES</b>						
<b>PARTIDAS QUE SE CLASIFICAN AL RESULTADO DEL PERIODO</b>						
<b>OTROS RESULTADOS INTEGRALES NETOS</b>	<b>0</b>	<b>0</b>	0,00%	0,00%	0	100,00%
<b>TOTAL RESULTADOS INTEGRALES</b>	<b>10.396.960</b>	<b>34.379.354</b>	0,53%	1,61%	-23.982.394	-69,76%

  
**SANDRA MARCELA ALVAREZ ABELLO**  
 REPRESENTANTE LEGAL

  
**FABIAN ANDRES VELASQUEZ A.**  
 CONTADOR PUBLICO  
 T.P 102788-T

  
**ALIX ESMEY ACEVEDO DURAN**  
 REVISOR FISCAL  
 T.P 127259-T JCC


**PREDEnt SA**  
**NIT. 822.003.591-7**  
**ESTADO DE SITUACION FINANCIERA COMPARATIVO**  
**CON CORTE A**  
**Expresado en pesos (COP)**


		31/12/2023	31/12/2022	ANALISIS VERTICAL		ANALISIS HORIZONTAL	
				31/12/2023	31/12/2022	\$	%
<b>ACTIVO</b>							
<b>ACTIVO CORRIENTE</b>		<b>215.689.541</b>	<b>188.222.534</b>	14,57%	13,05%	27.467.007	14,59%
EFFECTIVO Y EQUIVALENTES	2	15.566.666	15.834.844	1,05%	1,10%	-268.178	-1,69%
CAJA Y BANCOS		15.566.666	15.834.844	1,05%	1,10%	-268.178	-1,69%
CUENTAS POR COBRAR	3	156.834.598	127.426.030	10,59%	8,83%	29.408.568	23,08%
<a href="#">CUENTAS COMERCIALES - CLIENTES</a>		25.235.410	15.131.000	1,70%	1,05%	10.104.410	66,78%
<a href="#">ANTICPOS Y AVANCES</a>		13.104.232	5.852.940	0,89%	0,41%	7.251.292	123,89%
<a href="#">ACTIVOS POR IMPUESTOS CTES</a>		112.725.018	99.343.105	7,61%	6,89%	13.381.913	13,47%
OTRAS CUENTAS POR COBRAR		259.938	42.985	0,02%	0,00%	216.953	504,72%
C X COBRAR DIFICIL RECAUDO		5.510.000	7.056.000	0,37%	0,49%	-1.546.000	-21,91%
INVENTARIO	4	43.288.277	44.961.660	2,92%	3,12%	-1.673.383	-3,72%
MERCANCIAS		43.288.277	44.961.660	2,92%	3,12%	-1.673.383	-3,72%
<b>ACTIVO NO CORRIENTE</b>		<b>1.264.988.097</b>	<b>1.254.290.356</b>	85,43%	86,95%	10.697.741	0,85%
PROPIEDAD, PLANTA Y EQUIPO	5	1.264.988.097	1.254.290.356	85,43%	86,95%	10.697.741	0,85%
CONSTRUCCIONES Y EDIFICACION		1.283.896.593	1.283.896.593	86,71%	89,00%	0	0,00%
MAQUINARIA Y EQUIPO		67.934.376	67.934.376	4,59%	4,71%	0	0,00%
EQUIPO DE OFICINA		140.656.371	139.456.371	9,50%	9,67%	1.200.000	0,86%
EQUIPO DE COMP. Y COMUN.		130.874.953	129.914.954	8,84%	9,01%	959.999	0,74%
EQUIPO MEDICO-CIENTIFICO		395.192.062	357.798.372	26,69%	24,80%	37.393.690	10,45%
DEPREC.ACUMULADA		-753.566.258	-724.710.310	-50,89%	-50,24%	-28.855.948	3,98%
<b>TOTAL ACTIVO</b>		<b>1.480.677.638</b>	<b>1.442.512.890</b>	100,00%	100,00%	38.164.748	2,65%

**PREDENT SA**  
**NIT. 822.003.591-7**  
**ESTADO DE SITUACION FINANCIERA COMPARATIVO**  
**CON CORTE A**  
**Expresado en pesos (COP)**

		31/12/2023	31/12/2022	ANALISIS VERTICAL		ANALISIS HORIZONTAL	
				31/12/2023	31/12/2022	\$	%
<b>PASIVO</b>							
<b>PASIVO CORRIENTE</b>		<b>156.999.860</b>	<b>168.636.603</b>	10,60%	11,69%	-11.636.743	-6,90%
OBLIGACIONES FINANCIERAS CORTO PLAZO	6	1.222.160	2.899.763	0,08%	0,20%	-1.677.603	-57,85%
PROVEEDORES		37.495.071	15.939.603	2,53%	1,10%	21.555.468	135,23%
CUENTAS POR PAGAR	7	59.111.156	49.801.448	3,99%	3,45%	9.309.708	18,69%
BENEFICIOS A EMPLEADOS		32.297.409	34.305.649	2,18%	2,38%	-2.008.240	-5,85%
PASIVOS POR IMPUESTOS CORRIENTES		8.727.417	32.581.000	0,59%	2,26%	-23.853.583	-73,21%
<u>OTROS PASIVOS CORRIENTES</u>		<u>18.146.647</u>	<u>33.109.140</u>	<u>1,23%</u>	<u>2,30%</u>	<u>-14.962.493</u>	<u>-45,19%</u>
<b>PASIVO LARGO PLAZO</b>		<b>374.335.226</b>	<b>333.704.926</b>	25,28%	23,13%	40.630.300	12,18%
OBLIGACIONES FINANCIERAS LARGO PLAZO		35.364.531	0	2,39%	0,00%	35.364.531	100,00%
OTRAS OBLIGACIONES A LARGO PLAZO	8	318.000.000	313.960.000	21,48%	21,76%	4.040.000	1,29%
PASIVO POR IMPUESTO DIFERIDO	9	20.970.695	19.744.926	1,42%	1,37%	1.225.769	6,21%
<b>TOTAL PASIVO</b>		<b>531.335.086</b>	<b>502.341.529</b>	35,88%	34,82%	28.993.557	5,77%
<b>PATRIMONIO</b>							
CAPITAL SOCIAL		400.000.000	400.000.000	27,01%	27,73%	0	0,00%
CAPITAL SUSCRITO Y PAGADO	10	400.000.000	400.000.000	27,01%	27,73%	0	0,00%
RESERVAS		15.690.641	15.690.641	1,06%	1,09%	0	0,00%
RESULTADOS EJERCICIOS ANTERIORES		523.254.951	490.101.366	35,34%	33,98%	33.153.585	6,76%
RESULTADO DEL PERIODO		10.396.960	34.379.354	0,70%	2,38%	-23.982.394	-69,76%
<b>TOTAL PATRIMONIO</b>		<b>949.342.552</b>	<b>940.171.361</b>	64,12%	65,18%	9.171.191	0,98%
<b>TOTAL PASIVO MAS PATRIMONIO</b>		<b>1.480.677.638</b>	<b>1.442.512.890</b>	100,00%	100,00%	38.164.748	2,65%

  
SANDRA MARCELA ALVAREZ ABELLO  
REPRESENTANTE LEGAL


  
FABIAN ANDRES VELASQUEZ A.  
CONTADOR PUBLICO  
T.P 102788-T


  
ALIX ESMEY ACEVEDO DURAN  
REVISOR FISCAL  
T.P 127259-T JCC

**PREDEnt SA**  
**NIT. 822.003.591-7**  
**ESTADO DE CAMBIOS EN EL PATRIMONIO**  
**2022 12 A 2023 12**  
**Expresado en pesos (COP)**

Movimientos	Capital	Reserva Legal	Revalorizacion del patrimonio	Utilidades Acumuladas	Superavit por Valorizaciones	Total
<b>Saldo a diciembre año anterior</b>	<b>400.000.000</b>	<b>15.690.641</b>	<b>0</b>	<b>524.480.720</b>	<b>0</b>	<b>940.171.361</b>
Aumento de Capital	0	0		0		0
Revalorizacion del patrimonio año						0
Capitalizacion Revalorizacion						0
Utilidad del ejercicio				10.396.960		10.396.960
Distribucion de utilidades						0
Reconocimiento impuesto diferido				-1.225.769		-1.225.769
<b>Saldo a diciembre año actual</b>	<b>400.000.000</b>	<b>15.690.641</b>	<b>0</b>	<b>533.651.911</b>	<b>0</b>	<b>949.342.552</b>

  
**SANDRA MARCELA ALVAREZ ABELLO**  
 GERENTE

  
**FABIAN ANDRES VELASQUEZ ALVARADO**  
 Contador Público T.P. No. 102788-T J.C.C.


  
**ALIX ESMEY ACEVEDO DURAN**  
 REVISOR FISCAL T.P 127259-T JCC

**PREDENT SA**  
**NIT. 822.003.591-7**  
**ESTADO DE FLUJO DE EFECTIVO**  
**31/12/2023**  
**Expresado en pesos (COP)**

	<b>31/12/2023</b>
<b>Utilidad del periodo</b>	<b>10.396.960</b>
<b>Partidas que no generan mvto efectivo</b>	<b>43.638.640</b>
+ Depreciaciones ()	35.246.640
+ Provisiones	0
- Corrección monetaria ()	0
+ Provisión Impuesto de Renta	<u>8.392.000</u>
<b>Actividades de operación</b>	<b>-46.086.325</b>
- Disminución impuestos gravámenes y tasas	-32.245.583
- Aumento deudores	-29.408.568
+ Disminución inventarios	1.673.383
- Disminución Obligaciones laborales	-2.008.240
+ Aumento pasivos estimados y provisiones	0
+ Aumento de proveedores	21.555.468
+ Aumento cuentas por pagar	9.309.708
+ Aumento otros pasivos corrientes	-14.962.493
- Disminución Activos Diferidos	<u>0</u>
<b>Flujo de efectivo neto en actividades de operación</b>	<b>7.949.275</b>
<b>Actividades de inversión</b>	
- Aumento PPE	-45.944.381
- Aumento de Intangibles	<u>0</u>
<b>Flujo de efectivo neto en actividades de inversión</b>	<b>-45.944.381</b>
<b>Actividades de financiación</b>	
+ Nuevas obligaciones financieras a corto plazo	39.404.531
+ Nuevas obligaciones financieras a largo plazo	0
- Pago de obligaciones financieras a corto plazo	-1.677.603
- Pago de obligaciones financieras a largo plazo	0
- Pago de Utilidades	<u>0</u>
<b>Flujo de efectivo neto en actividades de financiación</b>	<b>37.726.928</b>
Aumento en efectivo	<b>-268.178</b>
Efectivo a: 31/12/2022	<u>15.834.844</u>
Efectivo a: 31/12/2023	<u><b>15.566.666</b></u>

A 31 DE DICIEMBRE DE :

  
**SANDRA MARCELA ALVAREZ ABELLO**  
 GERENTE

  
**FABIAN ANDRES VELASQUEZ ALVARADO**  
 CONTADOR PUBLICO T.P.102788-T J.C.C.



**ALIX ESMAY ACEVEDO DURAN**  
 REVISOR FISCAL  
 T.P 127259-T JCC

**PREDENT SA**  
**NIT. 822.003.591-7**  
**NOTAS A LOS ESTADOS FINANCIEROS**  
**A 31 DE DICIEMBRE DE 2023**  
**Expresado en pesos (COP)**

**NOTA 1: IDENTIFICACIÓN DE LA EMPRESA**

La empresa PREDENT S.A identificada con Nit. 822.003.591-7 es una entidad de naturaleza privada, legalmente constituida mediante documento privado el día 1 de agosto de 2000, en la ciudad de Villavicencio, inscrita en la Camara de Comercio de esta misma ciudad el 3 de agosto del 2000 bajo la matricula mercantil número 00018574 del libro IX.

Se constituyó inicialmente como persona jurídica con el nombre de PREDENT EU y luego mediante escritura pública 0002707 de la notaria tercera de Villavicencio del 21 de julio del 2005 inscrita el 29 de julio de 2005 bajo el número 00025789 del libro IX la sociedad se transformó de empresa unipersonal a Sociedad Anónima cambiando su nombre de PREDENT E.U a PREDENT S.A. y registrando una duración hasta el 1 de julio del 2030.

Desde el punto de vista fiscal es contribuyente del Impuesto a la Renta y Complementarios en el Regimen Ordinario, Agente retenedor a titulo de renta y responsable del Impuesto de Industria y comercio en los municipios de Yopal y Villavicencio.

El objeto social de la empresa es la prestación de servicios de odontología general y especializada, prestación de servicios médicos y odontológicos de diagnóstico, imágenes radiológicas, medicina general y afines, por asociación y con vinculación de personal científico e idóneo a través de unidades de diagnóstico y tratamiento médico. Todo en pro de lograr la protección del derecho fundamental a la salud de las personas, respetando los servicios de dignidad humana e integridad física, actividad que se ejerce con domicilio principal en la ciudad de Villavicencio – Meta y una Sucursal en la ciudad de Yopal – Casanare.

**PRACTICAS CONTABLES:**

Las practicas contables aplicadas por Predent SA, en la elaboracion y presentación de sus Estados Financieros, se ajustan a las normas internacionales de contabilidad adoptadas en Colombia y reglamentadas mediante el decreto 2420 de 2015. Las cifras presentadas en los estados financieros reflejan razonablemente la situacion financiera, resultados y flujos de efectivo de la empresa y la contabilidad es llevada por el sistema de acumulación.

El ente economico tiene en cuenta la hipotesis de negocio en marcha para la elaboracion de los estados financieros, asi como el de materialidad o importancia relativa y la uniformidad en la presentacion. En relación con la hipotesis de negocio en marcha para su evaluación se tienen en cuenta aspectos cualitativos y cuantitavos como los indicadores establecidos en el decreto 1378 de 2021.

El objetivo de los estados financieros de Predent SA es brindar informacion útil sobre el resultado economico y la situación financiera para la toma de decisiones por parte de los usuarios.

En cumplimiento de las disposiciones legales vigentes en materia contable, Predent SA registro todos los hechos económicos que incidieron en su situación financiera, sus resultados, sus flujos de efectivo y sus correspondientes notas por el periodo terminado el 31 de diciembre de 2023.

A continuación se describen algunas políticas que por su importancia o método de aplicación se consideran relevantes para la interpretación de los Estados Financieros, en concordancia con las normas mencionadas, así:

**a. Propiedades, planta y equipo**

Las propiedades, planta y equipo se contabilizan al costo menos depreciacion y deterioro acumulado, que en lo pertinente incluye gastos de financiación y diferencias en cambio incurridos para su adquisición, hasta que se encuentran en condiciones de utilización incluyendo los necesarios para cumplir normativas medioambientales.

Las ventas y retiros de tales activos se descargan al costo neto y las diferencias entre el precio de venta y el costo neto se llevan a resultados.

Las reparaciones y el mantenimiento de estos activos se cargan a resultados, en tanto que las mejoras y adiciones se agregan al costo de los mismos. El remplazo de partes o piezas de propiedad, planta y equipo no se reconocera como mejora ni adición.

**b. Obligaciones financieras**

Las obligaciones contraídas generan intereses y otros rendimientos a favor del acreedor y a cargo del deudor por virtud del crédito otorgado, los cuales se registran por separado del capital inicial o principal.

c. Reconocimiento de ingresos, costos y gastos

Todos los ingresos, costos y gastos se llevan a resultados por el sistema de acumulacion (causación), siempre que cumplan los siguientes criterios:

- a) es probable el aumento o disminucion de los beneficios economicos futuros asociados a la partida.
- b) la partida tiene un costo o valor medible con fiabilidad.

En el caso especifico de los ingresos solo se reconoceran cuando se haya prestado el servicio y transferido todos los riesgos al cliente.

d. Base de medicion

Las bases de medicion utilizada por Predent SA en la elaboracion de sus estados financieros son el costo historico, costo corriente y valor realizable.

**NOTA 02: EFECTIVO Y EQUIVALENTES**

Este rubro representa los fondos de liquidez inmediata con que cuenta la empresa para atender necesidades de sostenimiento y los planes de inversion.

**15.566.666**

Esta compuesto por las cuentas de caja, cuentas corriente y cuentas de ahorro.

\* Caja General de la empresa, dentro de la cual se incluyen cheques y otros titulos al portador.

2.907.170

\* Bancos dentro de la cual se incluyen los saldos de los depositos en cuentas de ahorro y corriente en instituciones financieras.

12.659.496

No se presentan a la fecha de generacion de este informe restricciones en su disponibilidad.

**NOTA 03: DEUDORES**

**156.834.598**

A 31 DE DICIEMBRE DE :

El saldo de la cuenta Clientes corresponde a los saldos pendientes de recaudo a la fecha de corte por servicios odontologicos, y cuyo valor asciende a la suma de :

25.235.410

En el rubro Anticipos y Avances se registran todos los valores entregados a titulo de anticipo a diferentes proveedores y a la fecha de corte no habian sido amortizados o llevados a resultado. La cifra es de :

13.104.232

Alta importancia tiene el item denominado Activos por impuestos corrientes, el cual refleja valores pendientes de cobro a los entes responsables de administrar tributos en el país por concepto de retenciones en la fuente por diversos impuestos. La discriminacion es como sigue a continuacion:

112.725.018

Retencion renta	35.026.407
Retencion ica	259.743
Anticipo industria y comercio	4.174.868
Saldo a favor renta	<u>73.264.000</u>

Las otras cuentas por cobrar agrupan cuentas por cobrar a otros deudores. En este caso saldos por cobrar a empleadas. La cifra es de :

259.938

Las cuentas por cobrar de difical recaudo agrupan incapacidades laborales por cobrar a las eps correspondientes que por su edad se han reclasificado. En cumplimiento del estandar internacional se revela lo siguiente:

**5.510.000**

Valor bruto por cobrar	9.038.000
Se calcula una provision anual sobre el saldo equivalente al 20%. Al corte este rubro asciende a	<u>3.528.000</u>

**NOTA 04: INVENTARIOS**

**43.288.277**

Incluye los bienes movilizables -materiales- con los cuales la empresa desarrolla su objeto social, son medidos al costo y se manejan por el sistema de inventario permanente.

**NOTA 05: PROPIEDAD, PLANTA Y EQUIPO****1.264.988.097**

Esta cuenta representa todos los bienes muebles e inmuebles que posee la empresa, ya sean utilizados en el funcionamiento o adquiridos como inversion permanente. La depreciacion se realiza por el metodo de linea recta teniendo en cuenta los años de vida util de cada bien.

El grupo de mayor valor es el de Construcciones y edificaciones correspondiente a los inmuebles donde funcionan las dos sedes de la empresa en la ciudad de Villavicencio y Yopal.

1.283.896.593

La Maquinaria y equipo comprende todos los equipos mecanicos, electricos y electronicos usados por la compañía.

67.934.376

En tercer lugar esta el equipo de oficina utilizado por la parte administrativa y de ventas de la empresa.

140.656.371

Igualmente se tienen los equipos de computo de las areas, administrativas, comercial y contable.

130.874.953

El grupo que por su uso puede considerarse fundamental es el Equipo Medico-cientifico pues incluye los diversos aparatos con los que se desarrolla el objeto social a traves de la atencion de los pacientes.

395.192.062

Estos items estan afectados según norma por la depreciacion por valor de

-753.566.258

No se presenta evidencia de deterioro para este grupo de activos.

**NOTA 06: OBLIGACIONES FINANCIERAS CORTO PLAZO****1.222.160**

Refleja el saldo de las obligaciones contraidas con instituciones financieras asi:

Banco de Bogotá

1.222.160**NOTA 07: CUENTAS POR PAGAR****59.111.156**

Corresponde al valor pendiente de pago por diferentes conceptos como contratistas, retenciones y aportes parafiscales.

Honorarios, servicios, polizas y otros

45.960.088

Retencion en la fuente

6.143.482

Aportes de nomina

7.007.586**NOTA 08: OBLIGACIONES FINANCIERAS LARGO PLAZO****318.000.000**

Refleja el saldo de las obligaciones contraidas con personas naturales garantia personal cuyo vencimiento es superior a un año

Sandra Marcela Alvarez Abello

37.750.000

Alfonso Alvarez Corredor

280.250.000**NOTA 09: PASIVO POR IMPUESTO DIFERIDO**

El pasivo por impuesto diferido surge de las diferencias temporarias entre los saldos fiscales y los contables de las cuentas del balance y que pueden tener efecto sobre el impuesto a las ganancias (renta) en periodos futuros. La compañía presenta al cierre del periodo una diferencia en la cuenta de propiedad, planta y equipo como consecuencia de la revaloracion de activos generada en la convergencia a NIIF, la cual no es reconocida por la DIAN. Según la politica contable adoptada por la entidad se reconoce directamente en el patrimonio neto. De acuerdo al marco tecnico normativo correspondiente se revela lo siguiente:

20.970.695

Base imponible

139.804.636

Tasa de tributación

15%

**20.970.695****NOTA 10: CAPITAL SUSCRITO Y PAGADO****400.000.000**

Esta cuenta corresponde al valor efectivamente cancelado por los accionistas por concepto de compra de acciones.

**NOTA 11: INGRESOS OPERACIONALES**

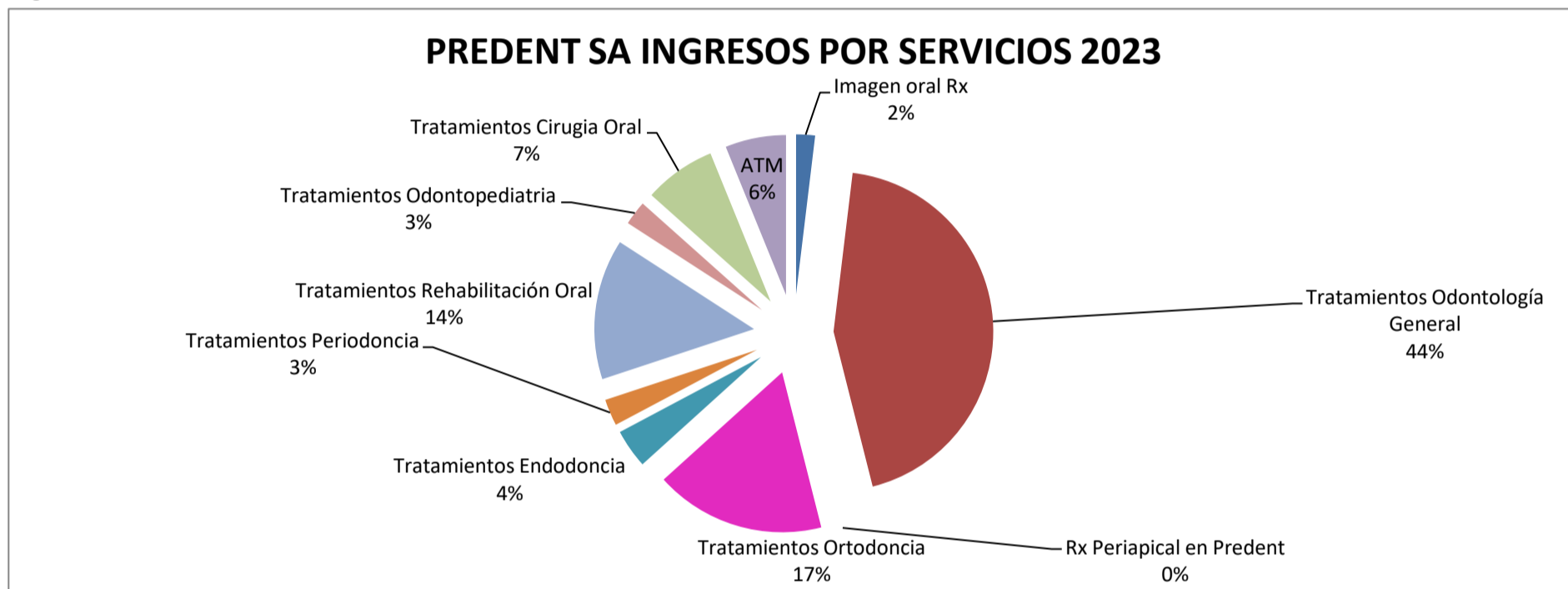
**1.958.519.993**

Este valor corresponde al monto que a la fecha de corte se ha vendido por parte de cada una de las sedes.

Villavicencio	1.272.519.333
Yopal	<u>686.000.660</u>

Desde el punto de vista de los servicios ofertados su comportamiento durante el periodo fue el siguiente

SERVICIO	VALOR
Imagen oral Rx	37.457.300
Tratamientos Odontología General	864.488.153
Rx Periapical en Predent	0
Tratamientos Ortodoncia	337.847.300
Tratamientos Endodoncia	77.041.000
Tratamientos Periodoncia	52.701.100
Tratamientos Rehabilitación Oral	278.369.290
Tratamientos Odontopediatria	47.910.550
Tratamientos Cirugia Oral	142.201.300
ATM	120.504.000
<b>TOTAL</b>	<b>1.958.519.993</b>

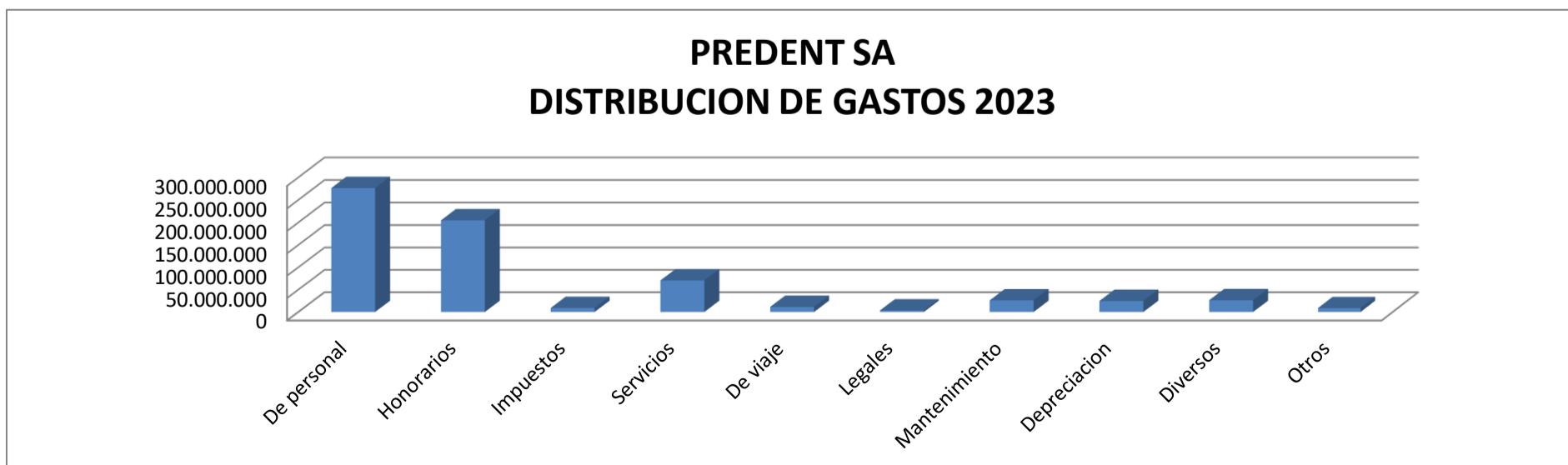


**NOTA 12: GASTOS OPERACIONALES**

**661.526.718**

Refleja las erogaciones necesarias para el funcionamiento de la empresa. En conjunto los gastos de administracion y de ventas son los siguientes:

De personal	41,76%	276.224.361
Honorarios	30,95%	204.739.059
Impuestos	1,37%	9.070.452
Servicios	10,69%	70.700.448
De viaje	1,73%	11.455.505
Legales	0,52%	3.467.400
Mantenimiento	3,94%	26.072.536
Depreciacion	3,74%	24.760.392
Diversos	3,98%	26.333.452
Otros	1,32%	<u>8.703.113</u>




**NOTA 13: INDICADORES FINANCIEROS**

En cumplimiento a lo ordenado en el artículo 291 del Código De Comercio, a continuación se suministra la siguiente información:


INDICADOR	dic-23
Capital de Trabajo (Activo corriente - Pasivo corriente)	58.689.681
Indice de solvencia (Activo total / Pasivo total)	2,79
Razon Corriente (Activo corriente / Pasivo corriente)	1,37
Indice de endeudamiento ( Pasivo total / Activo total)	0,36

Las presentes notas hacen parte integral de los estados financieros elaborados y presentados con corte a 31 de diciembre de 2.023.

  
SANDRA MARCELA ALVAREZ ABELLO  
REPRESENTANTE LEGAL

  
FABIÁN ANDRÉS VELÁSQUEZ ALVARADO  
CONTADOR PÚBLICO

**Fabián Andrés Velásquez Alvarado**  
Contador Público T.P. 102.788-T

  
ALIX ESMEY ACEVEDO DURAN  
REVISOR FISCAL  
T.P 127259-T JCC